

RS-2便携式阀门操作器适用于升杆和非升杆阀门，最大输出扭矩800lb-ft，最快转速55转/分钟。是自来水，废水，管线和石油化工阀门开关的可靠工具。



RS-2操作一非升杆阀门



可以永久或半永久安装到任意手轮上。



液压驱动的RS-2



用于操作升杆&非升杆阀门

一台多功能的阀门操作器

- 有液压，气动或电动驱动可以选择
- 操作所有6"-60"的升杆和非升杆阀门
- 用于操作升杆阀门的4"开口
- 使用通用手轮适配器安装到任意手轮上
- 正向和方向操作
- 速度控制可变
- 内置LCD计数器
- 55RPM 高速操作，适合于几百转开关的阀门
- 800lb-ft最大扭矩输出，适合于难开的阀门





RS-2

驱动 : 轻质铝齿轮盒

液压, 电动和气动

技术规格

操作能力: 操作所有6"-60" 升杆和非升杆需要进行机械旋转的阀门

两级减速

行星式齿轮传动

钢环和小齿轮盒辅助驱动

驱动端口: 用于升杆阀门的4" 开口

转数计数器: 内置可以轻松查看的LCD计数器

气动驱动动力要求: 60cfm@90psi

电动电源要求: 110V AC, 15amps 或3500瓦电机

液压动力要求: 8gpm@1800psi

气动马达控制: 可变速度, 向前和向后拨盘

液压马达控制: 可变速度, 扭矩控制可以调节, 向前和向后控制阀门

可选配置

1"方驱动接头

专用手轮适配器

通用手轮适配器


8ft 阀键



1"方驱动接头, 用于非升杆阀门



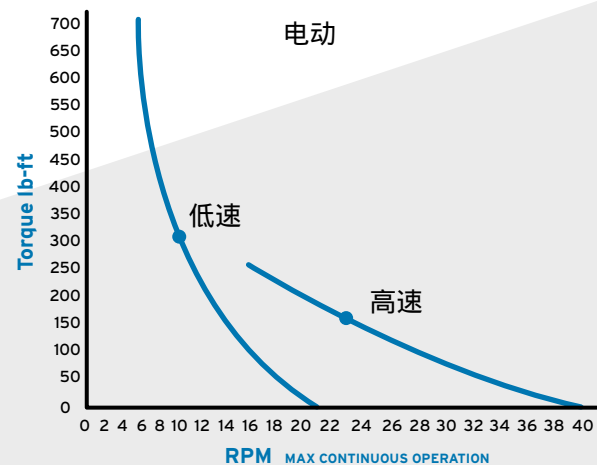
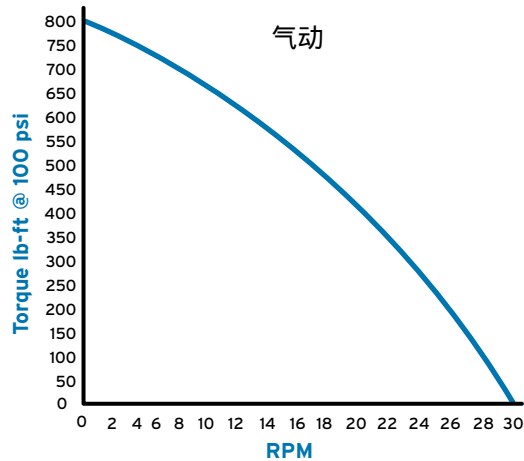
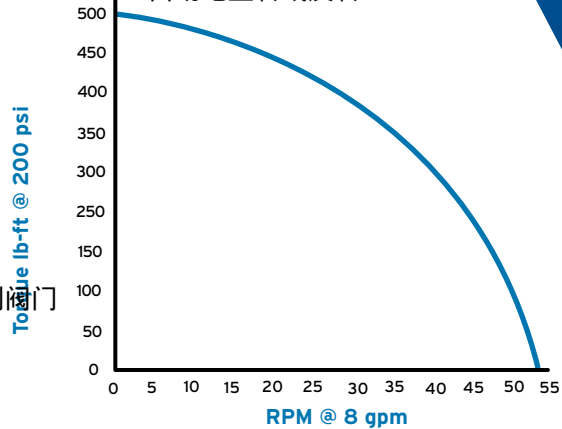
专用手轮适配器



通用手轮适配器

扭矩-RPM操作图表

按键重置按钮以1/10转增量计数
自动地正转或反转



北京赛诺静远科技发展有限公司

地址: 北京市海淀区北蜂窝2号中盛大厦705A

电话: 010-63436191/94

传真: 010-63436193

电邮: info@sanojy.com 网址: www.sanojy.com